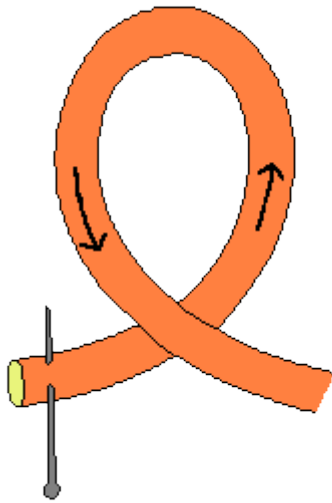
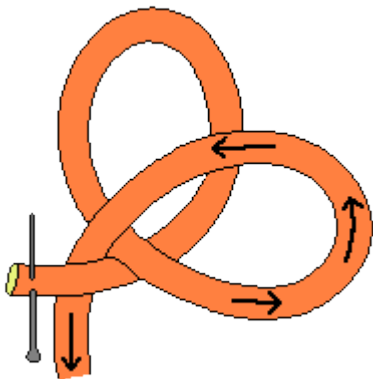


## Geknotete Kugelknöpfe


Man kann sie aus Kordel, Litze oder selbst genähten Schlauchblenden herstellen. Die Breite des Stoffschlauchs muss im richtigen Verhältnis zur Knopfgröße stehen, z.B. 4-mm-Schlauch für einen 1,2-cm-Knopf; 9-mm-Schlauch für einen 2,5-cm-Knopf.



1. Ein Schlauchende auf einem Stück Papier feststecken und einmal schlingen, wie hier gezeigt.



2. Den Schlauch ein zweites Mal über die Schlaufe schlingen und unter dem Ende durchstecken. Die Schlauchnaht muss stets nach unten liegen.



3. Eine dritte Schlinge bilden, indem der Schlauch durch die beiden vorhandenen Schlingen durchgesteckt wird. Dabei darf sich der Schlauch nicht verdrehen.



4. Die Schlingen vorsichtig zusammenziehen, um eine kleine Kugel zu bilden. Die Schlauchenden abschneiden und flach an die Knopfunterseite nähen.